

前海开源强势共识 100 强等权重股票型证券投资基金 2017 年第 1 季度报告

2017 年 3 月 31 日

基金管理人:前海开源基金管理有限公司 基金托管人:中国工商银行股份有限公司

81 重要提示 基金管理人的董事会及董事保证本报告所载资料不存在虚假记载、误导性陈述或重大遗漏...

82 基金产品概况 基金名称:前海开源强势共识 100 强股票 基金运作方式:契约型开放式

投资目标 本基金在深入研究融资融券市场运行规律的基础上,把握市场长期趋势和短期波动,通过精选融资融券标的个股,在合理控制风险并保持基金资产良好流动性的前提下,力争实现基金资产的长期稳定增值...

业绩比较基准 沪深 300 指数收益率*95%+银行活期存款利率*5%

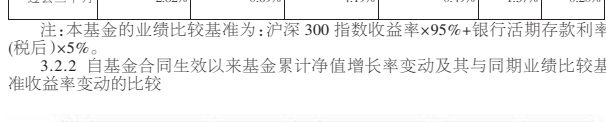
风险收益特征 本基金为股票基金,其预期风险和预期收益水平高于混合基金、债券基金与货币市场基金...

Table with 2 columns: 主要财务指标, 报告期(2017年1月1日至2017年3月31日). Rows include 1.本期已实现收益, 2.本期利润, etc.

注:①上述基金业绩指标不包括持有人认购或交易基金的各项费用,计入费用后实际收益水平要低于所列数字。②本期已实现收益指基金本期利息收入、投资收益、其他收入(不含公允价值变动收益)扣除相关费用后的余额...

3.2.1 本报告期基金份额净值增长率及其与同期业绩比较基准收益率的比较 本基金本报告期末未持有债券。

3.2.2 自基金合同生效以来基金累计净值增长率变动及其与同期业绩比较基准收益率变动的比较 注:本基金的业绩比较基准为:沪深 300 指数收益率*95%+银行活期存款利率(税后)*5%。



注:本基金的建仓期为 6 个月,建仓期结束时各项资产配置比例符合基金合同约定。截至 2017 年 3 月 31 日,本基金建仓期结束未满 1 年。

Table with 5 columns: 阶段, 净值增长率①, 净值增长率标准差②, 业绩比较基准收益率③, 业绩比较基准标准差④, ①-③, ②-④. Rows for 过去三个月, 过去六个月, 过去一年.

84 管理人报告 4.1 基金经理(或基金经理小组)简介 姓名: 曹怡晨 职务: 基金经理

Table with 5 columns: 姓名, 职务, 任本基金的基金经理期限(任职日期, 离任日期), 证券从业年限, 说明.

4.2 管理人报告期内本基金运作遵规守信情况的说明 本报告期内,本基金管理人严格遵守《中华人民共和国证券投资基金法》及其各项实施细则...

4.3 公平交易专项说明 本报告期内,本基金管理人严格执行《证券投资基金管理公司公平交易制度指导意见》,完善相应制度和流程...

4.4 报告期内基金投资策略和运作分析 本基金本报告期内,基金份额净值增长率为 2.82%,同期业绩比较基准收益率为 4.19%。

4.5 报告期内基金持有人数或基金资产净值预警情况说明 本基金本报告期内,未出现连续二十个工作日基金份额持有人数量不满二百人情形。

Table with 3 columns: 序号, 项目, 金额(元), 占基金总资产的比例(%). Rows for 1.权益投资, 2.其中:股票, etc.

5.1 报告期末按行业分类的股票投资组合 5.2.1 报告期末按行业分类的境内股票投资组合

Table with 5 columns: 代码, 行业类别, 公允价值(元), 占基金资产净值比例(%). Rows for A 农林牧渔, B 采矿业, etc.

5.2.2 报告期末按公允价值占基金资产净值比例大小排序的前十名股票投资明细

Table with 5 columns: 序号, 股票代码, 股票名称, 数量(股), 公允价值(元), 占基金资产净值比例(%).

5.4 报告期末按债券品种分类的债券投资组合 5.5 报告期末按公允价值占基金资产净值比例大小排序的前五名债券投资明细

前海开源人工智能主题灵活配置混合型证券投资基金 2017 年第 1 季度报告

2017 年 3 月 31 日

基金管理人:前海开源基金管理有限公司 基金托管人:中国工商银行股份有限公司

81 重要提示 基金管理人的董事会及董事保证本报告所载资料不存在虚假记载、误导性陈述或重大遗漏...

82 基金产品概况 基金名称:前海开源人工智能主题混合 基金运作方式:契约型开放式

投资目标 本基金主要通过精选投资于人工智能主题相关证券,在合理控制风险并保障基金资产良好流动性的前提下,力争实现基金资产的长期稳定增值...

业绩比较基准 沪深 300 指数收益率*70%+中证全指信息技术指数收益率*30%

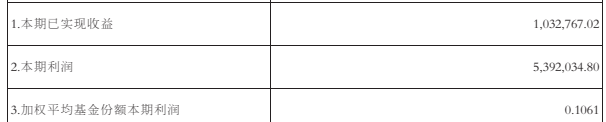
风险收益特征 本基金为股票基金,其预期风险和预期收益水平高于混合基金、债券基金与货币市场基金...

Table with 2 columns: 主要财务指标, 报告期(2017年1月1日至2017年3月31日). Rows include 1.本期已实现收益, 2.本期利润, etc.

注:①上述基金业绩指标不包括持有人认购或交易基金的各项费用,计入费用后实际收益水平要低于所列数字。②本期已实现收益指基金本期利息收入、投资收益、其他收入(不含公允价值变动收益)扣除相关费用后的余额...

3.2.1 本报告期基金份额净值增长率及其与同期业绩比较基准收益率的比较 本基金本报告期末未持有债券。

3.2.2 自基金合同生效以来基金累计净值增长率变动及其与同期业绩比较基准收益率变动的比较 注:本基金的业绩比较基准为:沪深 300 指数收益率*70%+中证全指信息技术指数收益率*30%。



注:本基金的业绩比较基准为:沪深 300 指数收益率*70%+中证全指信息技术指数收益率*30%。②自基金合同生效以来基金累计净值增长率变动及其与同期业绩比较基准收益率变动的比较

84 管理人报告 4.1 基金经理(或基金经理小组)简介 姓名: 曹怡晨 职务: 基金经理

Table with 5 columns: 姓名, 职务, 任本基金的基金经理期限(任职日期, 离任日期), 证券从业年限, 说明.

4.2 管理人报告期内本基金运作遵规守信情况的说明 本报告期内,本基金管理人严格遵守《中华人民共和国证券投资基金法》及其各项实施细则...

4.3 公平交易专项说明 本报告期内,本基金管理人严格执行《证券投资基金管理公司公平交易制度指导意见》,完善相应制度和流程...

4.4 报告期内基金投资策略和运作分析 本基金本报告期内,基金份额净值增长率为 11.59%,同期业绩比较基准收益率为 0.88%。

4.5 报告期内基金持有人数或基金资产净值预警情况说明 本基金本报告期内,未出现连续二十个工作日基金份额持有人数量不满二百人情形。

Table with 3 columns: 序号, 项目, 金额(元), 占基金总资产的比例(%). Rows for 1.权益投资, 2.其中:股票, etc.

5.1 报告期末按行业分类的股票投资组合 5.2.1 报告期末按行业分类的境内股票投资组合

Table with 5 columns: 代码, 行业类别, 公允价值(元), 占基金资产净值比例(%). Rows for A 农林牧渔, B 采矿业, etc.

5.2.2 报告期末按公允价值占基金资产净值比例大小排序的前十名股票投资明细

Table with 5 columns: 序号, 股票代码, 股票名称, 数量(股), 公允价值(元), 占基金资产净值比例(%).

5.4 报告期末按债券品种分类的债券投资组合 5.5 报告期末按公允价值占基金资产净值比例大小排序的前五名债券投资明细

85 投资组合报告 5.1 报告期末按行业分类的股票投资组合 5.2.1 报告期末按行业分类的境内股票投资组合

Table with 5 columns: 代码, 行业类别, 公允价值(元), 占基金资产净值比例(%). Rows for A 农林牧渔, B 采矿业, etc.

5.2.2 报告期末按公允价值占基金资产净值比例大小排序的前十名股票投资明细

前海开源人工智能主题灵活配置混合型证券投资基金 2017 年第 1 季度报告

2017 年 3 月 31 日

基金管理人:前海开源基金管理有限公司 基金托管人:中国工商银行股份有限公司

81 重要提示 基金管理人的董事会及董事保证本报告所载资料不存在虚假记载、误导性陈述或重大遗漏...

82 基金产品概况 基金名称:前海开源人工智能主题混合 基金运作方式:契约型开放式

投资目标 本基金主要通过精选投资于人工智能主题相关证券,在合理控制风险并保障基金资产良好流动性的前提下,力争实现基金资产的长期稳定增值...

业绩比较基准 沪深 300 指数收益率*70%+中证全指信息技术指数收益率*30%

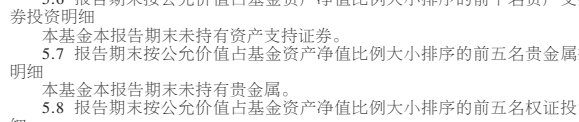
风险收益特征 本基金为股票基金,其预期风险和预期收益水平高于混合基金、债券基金与货币市场基金...

Table with 2 columns: 主要财务指标, 报告期(2017年1月1日至2017年3月31日). Rows include 1.本期已实现收益, 2.本期利润, etc.

注:①上述基金业绩指标不包括持有人认购或交易基金的各项费用,计入费用后实际收益水平要低于所列数字。②本期已实现收益指基金本期利息收入、投资收益、其他收入(不含公允价值变动收益)扣除相关费用后的余额...

3.2.1 本报告期基金份额净值增长率及其与同期业绩比较基准收益率的比较 本基金本报告期末未持有债券。

3.2.2 自基金合同生效以来基金累计净值增长率变动及其与同期业绩比较基准收益率变动的比较 注:本基金的业绩比较基准为:沪深 300 指数收益率*70%+中证全指信息技术指数收益率*30%。



注:本基金的业绩比较基准为:沪深 300 指数收益率*70%+中证全指信息技术指数收益率*30%。②自基金合同生效以来基金累计净值增长率变动及其与同期业绩比较基准收益率变动的比较

84 管理人报告 4.1 基金经理(或基金经理小组)简介 姓名: 曹怡晨 职务: 基金经理

Table with 5 columns: 姓名, 职务, 任本基金的基金经理期限(任职日期, 离任日期), 证券从业年限, 说明.

4.2 管理人报告期内本基金运作遵规守信情况的说明 本报告期内,本基金管理人严格遵守《中华人民共和国证券投资基金法》及其各项实施细则...

4.3 公平交易专项说明 本报告期内,本基金管理人严格执行《证券投资基金管理公司公平交易制度指导意见》,完善相应制度和流程...

4.4 报告期内基金投资策略和运作分析 本基金本报告期内,基金份额净值增长率为 11.59%,同期业绩比较基准收益率为 0.88%。

4.5 报告期内基金持有人数或基金资产净值预警情况说明 本基金本报告期内,未出现连续二十个工作日基金份额持有人数量不满二百人情形。

Table with 3 columns: 序号, 项目, 金额(元), 占基金总资产的比例(%). Rows for 1.权益投资, 2.其中:股票, etc.

5.1 报告期末按行业分类的股票投资组合 5.2.1 报告期末按行业分类的境内股票投资组合

Table with 5 columns: 代码, 行业类别, 公允价值(元), 占基金资产净值比例(%). Rows for A 农林牧渔, B 采矿业, etc.

5.2.2 报告期末按公允价值占基金资产净值比例大小排序的前十名股票投资明细

Table with 5 columns: 序号, 股票代码, 股票名称, 数量(股), 公允价值(元), 占基金资产净值比例(%).

5.4 报告期末按债券品种分类的债券投资组合 5.5 报告期末按公允价值占基金资产净值比例大小排序的前五名债券投资明细

85 投资组合报告 5.1 报告期末按行业分类的股票投资组合 5.2.1 报告期末按行业分类的境内股票投资组合

Table with 5 columns: 代码, 行业类别, 公允价值(元), 占基金资产净值比例(%). Rows for A 农林牧渔, B 采矿业, etc.

5.2.2 报告期末按公允价值占基金资产净值比例大小排序的前十名股票投资明细