

泰达宏利汇利债券型证券投资基金 2017年第1季度报告

2017年3月31日

泰达宏利睿选稳健灵活配置混合型证券投资基金 2017年第1季度报告

2017年3月31日

基金管理人:泰达宏利基金管理有限公司 基金托管人:招商银行股份有限公司 报告送出日期:2017年4月21日

81 重要提示 基金管理人的董事会及董事保证本报告所载资料不存在虚假记载、误导性陈述或重大遗漏...

Table with columns: 基金简称, 交易代码, 基金运作方式, 基金合同生效日, 报告期末基金份额总额, etc.

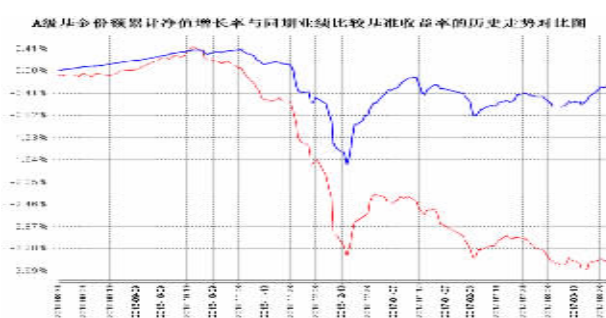
83 主要财务指标和基金净值表现 3.1 主要财务指标 单位:人民币元

Table with columns: 主要财务指标, 报告期(2017年1月1日至2017年3月31日), 泰达宏利汇利债券 A, 泰达宏利汇利债券 C

注:1.本期已实现收益指基金本期利息收入、投资收益、其他收入(不含公允价值变动收益)扣除相关费用后的余额...

Table with columns: 阶段, 净值增长率(1), 净值增长率标准差(2), 业绩比较基准收益率(3), etc.

泰达宏利汇利债券 C 本基金业绩比较基准:中国债券综合指数收益率



本基金成立于2016年8月30日,截止报告期末本基金成立未满一年,按基金合同规定,自基金合同生效日起六个月内为建仓期...

Table with columns: 姓名, 职务, 在基金中的任职期限, 证券从业年限, 说明

4.1 基金经理(或基金经理小组)简介 姓名: 职务: 在基金中的任职期限: 证券从业年限: 说明

5.10.1 报告期末本基金持有的处于转股期的可转换债券明细 5.10.2 报告期末前十名股票中存在流通受限情况的说明

5.11 开放式基金份额变动 单位:份

Table with columns: 项目, 泰达宏利汇利债券 A, 泰达宏利汇利债券 C

5.12 影响投资者决策的其他重要信息 8.1 报告期内单一投资者持有基金份额比例达到或超过20%的情况

8.2 报告期内持有基金份额变化情况

8.3 报告期内基金资产组合情况 8.4 报告期内基金投资资产组合情况

8.5 报告期内基金业绩比较基准完成情况 8.6 报告期内基金管理人运用固有资金投资本基金情况

8.7 基金管理人运用固有资金投资本基金情况 8.8 基金管理人运用固有资金投资本基金情况

8.9 基金管理人运用固有资金投资本基金情况

Table with columns: 序号, 项目, 金额(元), 占基金总资产的比例(%)

5.2 报告期末按行业分类的股票投资组合 5.2.1 报告期末按行业分类的境内股票投资组合

Table with columns: 序号, 债券品种, 公允价值(元), 占基金资产净值比例(%)

5.3 报告期末按公允价值占基金资产净值比例大小排序的前十名股票投资明细

Table with columns: 序号, 债券代码, 债券名称, 数量(张), 公允价值(元), 占基金资产净值比例(%)

5.4 报告期末按公允价值占基金资产净值比例大小排序的前十名资产支持证券投资明细

Table with columns: 序号, 债券代码, 债券名称, 数量(张), 公允价值(元), 占基金资产净值比例(%)

5.5 报告期末按公允价值占基金资产净值比例大小排序的前五名债券投资明细

Table with columns: 序号, 债券代码, 债券名称, 数量(张), 公允价值(元), 占基金资产净值比例(%)

5.6 报告期末按公允价值占基金资产净值比例大小排序的前十名资产支持证券投资明细

5.7 报告期末按公允价值占基金资产净值比例大小排序的前五名贵金属投资明细

5.8 报告期末按公允价值占基金资产净值比例大小排序的前五名权证投资明细

5.9 报告期末本基金投资的股指期货交易情况说明 5.9.1 本期股指期货交易政策

5.10 报告期末本基金投资的国债期货交易情况说明 5.10.1 本期国债期货投资政策

5.11 报告期末本基金持有的贵金属投资资产情况

5.12 报告期末本基金投资的股指期货交易情况说明

5.13 报告期末本基金投资的国债期货交易情况说明

基金管理人:泰达宏利基金管理有限公司 基金托管人:招商银行股份有限公司 报告送出日期:2017年4月21日

81 重要提示 基金管理人的董事会及董事保证本报告所载资料不存在虚假记载、误导性陈述或重大遗漏...


Table with columns: 基金简称, 交易代码, 基金运作方式, 基金合同生效日, 报告期末基金份额总额, etc.

83 主要财务指标和基金净值表现 3.1 主要财务指标 单位:人民币元

Table with columns: 主要财务指标, 报告期(2017年1月23日至2017年3月31日)

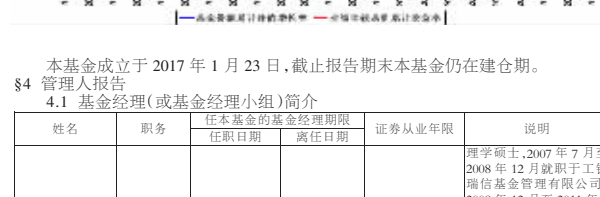
注:1.本期已实现收益指基金本期利息收入、投资收益、其他收入(不含公允价值变动收益)扣除相关费用后的余额...

Table with columns: 阶段, 净值增长率(1), 净值增长率标准差(2), 业绩比较基准收益率(3), etc.



本基金业绩比较基准:中证综合债券指数收益率\*65%+沪深300指数收益率\*35%

Table with columns: 阶段, 净值增长率(1), 净值增长率标准差(2), 业绩比较基准收益率(3), etc.



5.10.1 报告期末本基金持有的处于转股期的可转换债券明细 5.10.2 报告期末前十名股票中存在流通受限情况的说明

Table with columns: 序号, 债券代码, 债券名称, 数量(张), 公允价值(元), 占基金资产净值比例(%)

5.11 开放式基金份额变动 单位:份

Table with columns: 项目, 泰达宏利睿选稳健灵活配置混合 A, 泰达宏利睿选稳健灵活配置混合 B

5.12 影响投资者决策的其他重要信息 8.1 报告期内单一投资者持有基金份额比例达到或超过20%的情况

Table with columns: 序号, 债券代码, 债券名称, 数量(张), 公允价值(元), 占基金资产净值比例(%)

5.3 报告期末按公允价值占基金资产净值比例大小排序的前十名股票投资明细

Table with columns: 序号, 债券代码, 债券名称, 数量(张), 公允价值(元), 占基金资产净值比例(%)

5.4 报告期末按公允价值占基金资产净值比例大小排序的前五名债券投资明细

Table with columns: 代码, 行业类别, 公允价值(元), 占基金资产净值比例(%)

5.2.2 报告期末按行业分类的沪港通投资股票投资组合 本基金本报告期末持有沪港通股票

Table with columns: 序号, 股票代码, 股票名称, 数量(股), 公允价值(元), 占基金资产净值比例(%)

5.3 报告期末按公允价值占基金资产净值比例大小排序的前十名股票投资明细

Table with columns: 序号, 债券品种, 公允价值(元), 占基金资产净值比例(%)

5.4 报告期末按公允价值占基金资产净值比例大小排序的前五名债券投资明细

Table with columns: 序号, 债券代码, 债券名称, 数量(张), 公允价值(元), 占基金资产净值比例(%)

5.5 报告期末按公允价值占基金资产净值比例大小排序的前五名资产支持证券投资明细

Table with columns: 序号, 债券代码, 债券名称, 数量(张), 公允价值(元), 占基金资产净值比例(%)

5.6 报告期末按公允价值占基金资产净值比例大小排序的前五名权证投资明细

Table with columns: 序号, 名称, 金额(元)

Table with columns: 序号, 股票代码, 股票名称, 流通受限部分的公允价值(元), 占基金资产净值比例(%)

5.11.1 报告期末持有的处于转股期的可转换债券明细 5.11.2 报告期末本基金持有的贵金属投资资产情况

5.11.3 报告期末本基金投资的股指期货交易情况说明

5.11.4 报告期末本基金投资的国债期货交易情况说明

5.11.5 报告期末本基金持有的贵金属投资资产情况

5.11.6 报告期末本基金投资的股指期货交易情况说明

5.11.7 报告期末本基金投资的国债期货交易情况说明

8.1 报告期内单一投资者持有基金份额比例达到或超过20%的情况

8.2 报告期内持有基金份额变化情况